PRZEKRÓJ 9 - 9 (droga pieszo-jezdna)

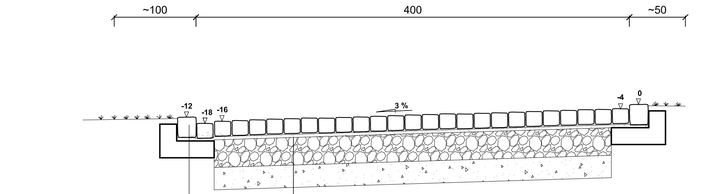

kostka granitowa 18-20 cm
podsypka cem.-piask. 1:4 grub. 5 cm
ława z oporem z betonu kl. C16/20

12 cm	warstwa ścieralna - kostka granitowa 16x16 cm cięto - łupana z górną powierzchnią płomieniowaną - nowa, z wypełnieniem spoin zaprawą cementową
3 cm	podsypka cementowo-piaskowa 1:4
25 cm	warstwa podbudowy zasadniczej - mieszanka niezwiązana z kruszywem C 90/3 o uziarn. 0/31,5 stabil. mech. wg PN-EN 13285, $E_2 \geq 160$ MPa na pow. warstwy
20 cm	warstwa ulepszonego podłoża - mieszanka związana cementem, klasa wytrzymałości $C_{1,5/2} \leq 4,0$ MPa, $E_2 \geq 50$ MPa na pow. warstwy podłoże gruntowe G3 doprowadzić do grupy nośności G1 (zagęszczone do Is = 1,0 wg Proctora, $E_2 \geq 35$ MPa)

PRZEKRÓJ 10 - 10 (parking)

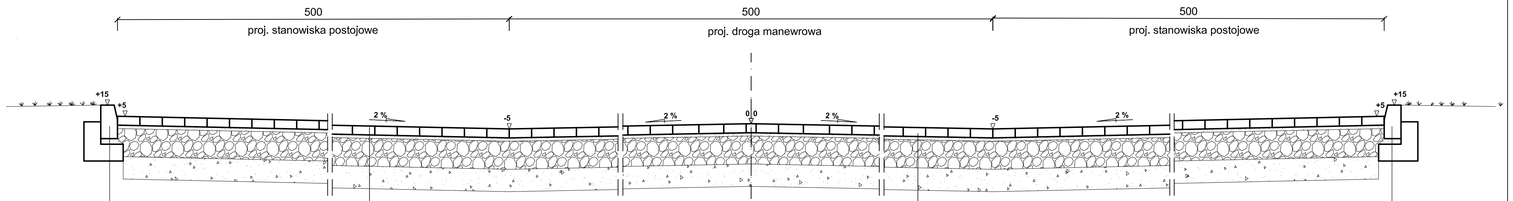

8 cm	warstwa ścieralna - kostka brukowa betonowa Tetka bez fazy - szara
	linie wyznaczające stanowiska postojowe - kostka grafitowa
3 cm	podsypka cementowo-piaskowa 1:4
25 cm	warstwa podbudowy zasadniczej - mieszanka niezwiązana z kruszywem C 90/3 o uziarn. 0/31,5 stabil. mech. wg PN-EN 13285, $E_2 \geq 160$ MPa na pow. warstwy
20 cm	warstwa ulepszonego podłoża - mieszanka związana cementem, klasa wytrzymałości $C_{1,5/2} \leq 4,0$ MPa, $E_2 \geq 50$ MPa na pow. warstwy podłoże gruntowe G3 doprowadzić do grupy nośności G1 (zagęszczone do Is = 1,0 wg Proctora, $E_2 \geq 35$ MPa)

8 cm	warstwa ścieralna - kostka brukowa betonowa Tetka bez fazy - szara
3 cm	podsypka cementowo-piaskowa 1:4
25 cm	warstwa podbudowy zasadniczej - mieszanka niezwiązana z kruszywem C 90/3 o uziarn. 0/31,5 stabil. mech. wg PN-EN 13285, $E_2 \geq 160$ MPa na pow. warstwy
20 cm	warstwa ulepszonego podłoża - mieszanka związana cementem, klasa wytrzymałości $C_{1,5/2} \leq 4,0$ MPa, $E_2 \geq 50$ MPa na pow. warstwy podłoże gruntowe G3 doprowadzić do grupy nośności G1 (zagęszczone do Is = 1,0 wg Proctora, $E_2 \geq 35$ MPa)

SZCZEGÓŁY ŁAW BETONOWYCH

kostki kamienne

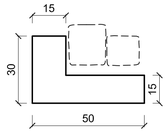

krawężnik

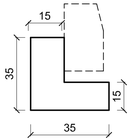

Uwaga ! Wymiary podano w centymetrach

Pracownia Projektowa "PROTOR"

Nazwa i adres obiektu	**Przebudowa ulicy Starobrzeskiej w Brzegu**

PRZEKRÓJ KONSTRUKCYJNY 9 - 9, 10 -10

	imię i nazwisko	zakres oprac.	nr upr. bud.	podpis
Projektował	**mgr inż. Antoni Plamitzer**	drogi	18/76/Op.	
Sprawdził	**inż. Roman Figura**	drogi	92/01/Op	

umowa nr OR-IV.272.7.2024 | skala 1:25 | data 11.2025 r. | rys. 23